



GU Ventures
HOLDINGBOLAGET VID GÖTEBORGS UNIVERSITET

**Årsredovisning
och
Koncernredovisning
GU Ventures AB**

Org.nr 556518-9098

Räkenskapsår 2015-01-01 - 2015-12-31

Årsredovisning och koncernredovisning

för räkenskapsåret 2015-01-01 - 2015-12-31

Styrelsen och verkställande direktören för GU Ventures AB avger härmed följande årsredovisning och koncernredovisning.

Innehåll	Sida
Förvaltningsberättelse	2
Koncernen	
Resultaträkning	4
Balansräkning	5
Kassaflödesanalys	7
Moderföretaget	
Resultaträkning	8
Balansräkning	9
Kassaflödesanalys	11
Tilläggsupplysningar	
Redovisningsprinciper m.m.	12
Noter	14

Styrelsens säte: Göteborg

Företagets redovisningsvaluta: Svenska kronor (SEK).

Alla belopp redovisas, om inte annat anges, i tusentals kronor (tkr).

Förvaltningsberättelse

Allmänt om verksamheten

GU Ventures kommersialiserar och investerar i nya idéer och uppfinningar baserade på forskningsresultat och spetskompetens med anknytning till Göteborgs universitet. Bolaget har sedan starten 1995 utvecklat över 120 nya affärskoncept, som sysselsätter ca 350 personer i ett 90-tal bolag med sammanlagt ca 300 Mkr i årlig omsättning. Av dessa är sju företag noterade vid olika börser och marknadsplatser.

Verksamheten i GU Ventures vilar både på affärsmässiga och näringspolitiska grunder och syftet är att bidra till utveckling och förnyelse av näringslivet, tillväxt och nya arbetstillfällen.

En betydande del av verksamheten utgörs av en inkubator, som utvecklar och stöttar nya affärsprojekt och företag i de tidiga utvecklingsfaserna från idéverifiering till marknadsetablering i enlighet med en välbeprövad och kvalitetssäkrad process. Bolaget driver även en förinkubator kopplad till Handelshögskolans entreprenörutbildning *Knowledge-based Entrepreneurship*.

Verksamheten 2015

GU Ventures har fortsatt bedrivit inkubator- och investeringsverksamhet under 2015, samt utfört kunduppdrag främst för Göteborgs universitet samt för affärsprojekten och företagen i portföljen. I slutet av 2015 förlängdes det befintliga uppdragsavtalet med Göteborgs universitet till och med 2017. I syfte att förstärka insatserna inom livsvetenskaperna har parterna även ingått ett särskilt avtal om detta för åren 2016-2019.

Som ett resultat av GU Ventures långsiktiga och framgångsrika arbete med att stötta och utveckla nya affärsprojekt och företag i tidig utvecklingsfas, har GU Ventures topprankats av UBI Global Index, som etta i Västra Götalandsregionen, tvåa i Sverige och elva i Europa. Topprankningen baseras på utvärdering och benchmarking av de resultat som inkubatorn har uppnått under ett flertal verksamhetsår i form av nystartade företag, intagning av finansiering, samt skapade arbetstillfällen. Vidare gjordes även en bedömning av inkubatorns attraktionskraft för att locka idégivare, entreprenörer, investerare, samarbetspartners samt andra talanger till affärsprojekten och företagen. Attraktivitetsmättet innefattar inkubatorns erbjudande till målgrupperna vilka GU Ventures anpassar till målgruppens behov.

Totalt har GU Ventures arbetat med 63 affärsprojekt och företag under året, varav 43 har utvecklats inom inkubatorn. 49 av dessa är delägda av GU Ventures. Under året har idégivare till 53 nya affärsidéer vänt sig till GU Ventures för att få stöd i att utveckla sina idéer. Inkubatorn har tagit in sju nya affärsidéer, samt har utexaminerat fem av de befintliga inkubatorobjekten under 2015. Flera samarbetspartners stöttar inkubatorverksamheten och ABIGO Medical AB tillkom som partner under 2015 i syfte att främja en mer effektiv utveckling av nya medicintekniska produkter och läkemedel.

GU Ventures bedriver även verifiering inom VINNOVA-programmet "Verifiering för Tillväxt" vid Göteborgs universitet. Inom programmet, som uppgår till 3,5 Mkr, finansierades 45 verifieringsprojekt under året i samverkan med Forsknings- och innovationskontoret vid Göteborgs universitet. Ett antal av de verifierade projekten utvärderas inför inval i inkubatorn.

Under året har GU Ventures avyttrat flera av sina innehav. De sammanlagda försäljningslikviderna uppgick till 10,7 Mkr och reavinsten till 8,9 Mkr. GU Ventures genomförde sju nyinvesteringar och 17 följdinvesteringar om totalt ca 3,3 Mkr. Nyinvesteringarna genomfördes tillsammans med idégivarna, medan majoriteten av följdinvesteringarna gjordes tillsammans med nya investerare. GU Ventures har aktivt medverkat till att tre av företagen har noterats under 2015, samt till att dessa tre företag och ett tiotal andra företag inom inkubatorn har fått in nödvändigt kapital för att fortsätta bedriva sina verksamheter och utveckling.

GU Ventures har inlett ett arbete för att utvärdera sina affärsprojekt och företag avseende på hållbarhet, ett arbete som kommer att fortsätta under 2016. Arbetet sker utifrån de 17 globala hållbarhetsmålen (*Global Sustainable Development Goals*) för en ekonomiskt, socialt och miljömässigt hållbar utveckling.

Under 2015 ändrade bolaget namn från GU Holding till GU Ventures. Namnbytet genomfördes för att få en tydligare koppling till verksamheten i bolaget.

Bolaget arrangerade ett 20-års jubileumsevenemang för ca 300 gäster där ett 40-tal av GU Ventures nuvarande och tidigare affärsprojekt och företag presenterades. GU Ventures arrangerade även en nationell konferens för alla lärosätessanknutna innovationskontor och holdingbolag, tillsammans med Forsknings- och innovationskontoret vid Göteborgs universitet, samt ett flertal andra evenemang för affärsprojekten och företagen.

Bolaget offentliggjorde, i samarbete med sju andra life science inriktade inkubatorer, en skrivelse om situationen för life science företag och erforderliga förbättringar. Samtidigt publicerades skrivelsen i en debattartikel i Svenska Dagbladet. Under året har GU Ventures ökat sin synlighet och närvaro i press och sociala medier.

Ekonomi

Den totala omsättningen för koncernen sjönk med 4 Mkr till 36 Mkr. Den lägre omsättningen beror dels på att ett bolag omklassificerats från dotterbolag till intressebolag och därmed inte längre konsolideras i koncernen, dels på grund av lägre omsättningar i GU School of Executive Education AB, Biomatcell AB och moderbolaget. Den lägre omsättningen i koncernen uppvägs till viss del av att MIVAC Development AB ökade sin omsättning med 1 Mkr, vilka i huvudsak är relaterat till ökade intäkter inom det EU-finansierade UniVacFlu-projektet, som bedrivs inom bolaget. Moderbolagets omsättning minskade under året med 2 Mkr till 19,4 Mkr. I huvudsak beror den minskade omsättningen på lägre projektrelaterade tjänsteintäkter och lägre bidragsintäkter. Rörelseresultatet i moderbolaget uppgick till -2,4 Mkr. Finansnettot om 10,9 Mkr bidrog positivt till årets resultat som i moderbolaget uppgick till 5,5 Mkr.

VUE
3

Under året minskade moderbolagets ägarandel genom utspädning i samband med en nyemission i ett av dotterbolagen, vilket i sin tur medförde att bolaget övergick från att vara ett dotterbolag till att bli ett intressebolag i koncernen. Ytterligare tre av koncernens innehav omklassificerades från intressebolag till övrigt innehav till följd av utspädning av koncernens innehav i samband med nyemissioner. I enlighet med redovisningsregler i K3-regelverket, medför ovan beskrivna omklassificeringar av innehav att det uppstår en koncernmässig vinst uppgående till skillnaden mellan anskaffningsvärdet och marknadsvärdet vid tidpunkten för omklassificeringen. För året har detta påverkat det koncernmässiga resultatet positivt med 13,9 Mkr. Detta påverkar endast det bokföringsmässiga resultatet och har således inte påverkat kassaflödet i motsvarande mån.

Finansiering

Inkubatorverksamheten har under året erhållit stöd från Västra Götalandsregionen, VINNOVA och Tillväxtverket. Västra Götalandsregionen har fortsatt att finansiera projektet inom sociala innovationer samt förinkubatorn i samarbete med Handelshögskolans entreprenörutbildning. Från VINNOVA har inkubatorn erhållit stöd för att fortsätta ingå i det nationella inkubatorprogrammet. Tillväxtverket har finansierat ett arbete för förstärkning av bolagsstyrelser.

GU Ventures erhöll under 2015 ett kapitaltillskott från regeringen för fortsatt uppbyggnad av idébanker och för att köpa andelar i idéer. Syftet med dessa medel är att öka antalet kommersialiserbara idéer baserade på forskningsresultat där forskarna själva inte är drivande. Totalt har GU Ventures finansierat 19 idéer enligt uppdraget sedan 2012 och under året har idébanksmedlen använts till fortsatt utveckling av flera idéer inom idébanken. GU Ventures har tagit in drivande entreprenörer i kommersialiseringen av flera av dessa idéer. Som effekt har ett flertal av idégivarna blivit engagerade.

Händelser efter verksamhetsårets slut

Efter årets utgång har GU Ventures erhållit kapitaltillskott från regeringen för idébanksuppdraget. Bolaget har beviljats fortsatt finansiering av VINNOVA inom det nationella inkubatorprogrammet och inom verifieringsprogrammet vid Göteborgs universitet. GU Ventures driver vidare sitt projekt inom sociala innovationer som finansieras av den Europeiska regionala utvecklingsfonden genom Tillväxtverket, samt av Västra Götalandsregionen. Ett utvecklingsprojekt gällande internationalisering av styrelsearbetet har beviljats av Tillväxtverket.

Ägarförhållanden

GU Ventures AB är ett helägt statligt bolag som förvaltas av Göteborgs universitet, org.nr 202100-3153.

Flerårsöversikt koncernen*

	2015	2014	2013	2012
Intäkter (tkr)	35 844	40 080	49 097	49 250
Resultat efter finansiella poster (tkr)	19 114	-1 436	-5 599	-4 424
Balansomslutning (tkr)	49 524	32 513	31 888	40 684
Soliditet	54,3%	21,1%	20,3%	24,2%
Antal anställda	22	26	31	38

Flerårsöversikt Moderföretaget*

	2015	2014	2013	2012
Intäkter (tkr)	19 382	21 344	25 177	22 069
Resultat efter finansiella poster (tkr)	8 482	-524	-3 164	-3 943
Balansomslutning (tkr)	29 255	20 647	20 264	22 120
Soliditet	53,4%	44,1%	42,6%	42,1%
Antal anställda	17	18	19	21

Förslag till resultatdisposition

Styrelsen och verkställande direktören föreslår att till förfogande stående vinstmedel

Balanserat resultat	4 106 305 kronor
Årets resultat	5 519 771 kronor
	<hr/>
disponeras så att	9 626 076 kronor
ny räkning överföres	9 626 076 kronor

Koncernens resultaträkning

	Not	2015-01-01 -2015-12-31	2014-01-01 -2014-12-31
Nettoomsättning		21 042	22 095
Aktiverat arbete för egen räkning	12	0	1 066
Övriga rörelseintäkter		14 802	16 919
	1	35 844	40 080
<i>Rörelsens kostnader</i>			
Övriga externa kostnader	2	-21 807	-23 056
Personalkostnader	3	-17 379	-20 138
Avskrivningar och nedskrivningar (samt återföring därav) av materiella och immateriella anläggningstillgångar	12,13,14	-34	-91
Resultat från andelar i koncernföretag	5	9 117	734
Resultat från andelar i intresseföretag	6	4 460	-1 577
		-25 643	-44 128
Rörelseresultat	4	10 201	-4 048
<i>Resultat från finansiella poster</i>			
Resultat från övriga värdepapper och fordringar som är anläggningstillgångar	7	8 067	114
Övriga ränteintäkter och liknande resultatposter	8	871	2 617
Räntekostnader och liknande resultatposter	9	-25	-119
		8 913	2 612
Resultat efter finansiella poster		19 114	-1 436
Skatt på årets resultat	11	-6	41
Årets resultat		19 108	-1 395
Hänförligt till			
Moderföretagets aktieägare		19 044	-982
Minoritetsintresse		64	-413

WS
J

Koncernens balansräkning

	Not	2015-12-31	2014-12-31
TILLGÅNGAR			
Anläggningstillgångar			
<i>Immateriella anläggningstillgångar</i>			
Balanserade utgifter för programvaror	12	128	0
Balanserade utgifter för utvecklingsarbeten och liknande arbeten	13	0	877
Patent	14	365	1 960
		493	2 837
<i>Materiella anläggningstillgångar</i>			
Inventarier, verktyg och installationer	15	41	104
		41	104
<i>Finansiella anläggningstillgångar</i>			
Andelar i intresseföretag	17	10 721	1 529
Andra långfristiga värdepappersinnehav	18	10 006	5 119
		20 727	6 648
Summa anläggningstillgångar		21 261	9 589
<i>Kortfristiga fordringar</i>			
Kundfordringar		1 574	3 592
Fordringar hos intresseföretag		733	894
Aktuell skattefordran		604	588
Övriga fordringar		210	171
Förutbetalda kostnader och upplupna intäkter	19	1 903	3 271
		5 024	8 516
<i>Kassa och bank</i>		23 239	14 408
Summa omsättningstillgångar		28 263	22 924
SUMMA TILLGÅNGAR		49 524	32 513

W
3

Koncernens balansräkning

	Not	2015-12-31	2014-12-31
EGET KAPITAL OCH SKULDER			
<i>Eget kapital</i>	20		
Aktiekapital (1 000 aktier)		100	100
Övrigt tillskjutet kapital		14 300	13 674
Balanserat resultat		-6 541	-5 933
Årets resultat		19 044	-982
Eget kapital hänförligt till moderföretagets aktieägare		26 903	6 859
Minoritetsintresse		87	727
		26 990	7 586
<i>Långfristiga skulder</i>	21		
Vinstandelslån och villkorlån		2 174	3 936
		2 174	3 936
<i>Kortfristiga skulder</i>			
Leverantörsskulder		1 809	2 281
Övriga skulder		1 359	1 776
Upplupna kostnader och förutbetalda intäkter	22	17 192	16 934
		20 360	20 991
SUMMA EGET KAPITAL OCH SKULDER		49 524	32 513
POSTER INOM LINJEN			
Ställda säkerheter		Inga	Inga
Ansvarsförbindelser		Inga	Inga

Koncernens kassaflödesanalys

	Not	2015-01-01 -2015-12-31	2014-01-01 -2014-12-31
Den löpande verksamheten			
Rörelseresultat		10 201	-4 048
Justering för poster som inte ingår i kassaflödet			
Avskrivningar och nedskrivningar		110	1 489
Realisationsresultat		-14 198	42
Andel i intressebolags resultat		1 659	563
Minoritetsintressen		-704	323
Förändringar i avsättningar		0	-72
		-2 932	-1 703
Erhållen ränta		34	79
Erlagd ränta		-25	-119
Betald inkomstskatt		-22	-15
Kassaflöde från den löpande verksamheten före förändringar av rörelsekapital		-2 945	-1 758
Förändringar i rörelsekapital			
Förändring av rörelsefordringar		3 320	47
Förändring av rörelseskulder		-46	2 667
Kassaflöde från den löpande verksamheten		329	956
<i>Investeringsverksamheten</i>			
Förvärv av dotterbolag		0	0
Avyttringar dotterbolag		-207	0
Förvärv av materiella anläggningstillgångar		-131	0
Förvärv av immateriella anläggningstillgångar		-104	-1 329
Förvärv av intresseföretag		-650	-1 314
Förvärv av finansiella anläggningstillgångar		-2 051	-967
Försäljning av finansiella anläggningstillgångar		10 719	1 702
Kassaflöde från investeringsverksamheten		7 576	-1 908
<i>Finansieringsverksamheten</i>			
Kapitaltillskott		1 000	1 000
Nyemission i dotterbolag		0	375
Upptagna lån		0	814
Amortering av skuld		-75	-1 048
Kassaflöde från finansieringsverksamheten		925	1 141
Årets kassaflöde		8 830	189
Likvida medel vid årets början		14 408	13 719
Kursdifferens i likvida medel		0	0
Likvida medel vid årets slut		23 239	14 408

WS
J

Moderföretagets resultaträkning

	Not	2015-01-01 -2015-12-31	2014-01-01 -2014-12-31
Nettoomsättning		7 314	8 776
Övriga rörelseintäkter		12 068	12 568
	1	19 382	21 344
<i>Rörelsens kostnader</i>			
Övriga externa kostnader	2	-7 981	-8 685
Personalkostnader	3	-13 758	-14 419
Avskrivningar och nedskrivningar (samt återföring därav) av materiella och immateriella anläggningstillgångar	15	-19	-37
		-21 758	-23 141
Rörelseresultat	4	-2 376	-1 797
<i>Resultat från finansiella poster</i>			
Resultat från andelar i koncernföretag	5	2 720	10
Resultat från andelar i intresseföretag	6	-142	-1 256
Resultat från övriga värdepapper och fordringar som är anläggningstillgångar	7	7 430	40
Övriga ränteintäkter och liknande resultatposter	8	855	2 584
Räntekostnader och liknande resultatposter	9	-5	-105
		10 858	1 273
Resultat efter finansiella poster		8 482	-524
Bokslutsdispositioner	10	-2 962	0
Resultat före skatt		5 520	-524
Skatt på årets resultat	11	0	0
Årets resultat		5 520	-524

Moderföretagets balansräkning

	Not	2015-12-31	2014-12-31
TILLGÅNGAR			
Anläggningstillgångar			
<i>Immateriella anläggningstillgångar</i>			
Balanserade utgifter för programvaror	12	128	0
		128	0
<i>Materiella anläggningstillgångar</i>			
Inventarier, verktyg och installationer	15	12	28
		12	28
<i>Finansiella anläggningstillgångar</i>			
Andelar i koncernföretag	16	2 546	2 151
Andelar i intresseföretag	17	3 173	2 693
Andra långfristiga värdepappersinnehav	18	5 904	6 003
		11 623	10 847
Summa anläggningstillgångar		11 763	10 875
Omsättningstillgångar			
<i>Kortfristiga fordringar</i>			
Kundfordringar		1 275	764
Fordringar hos koncernföretag		2 443	0
Fordringar hos intresseföretag		733	894
Aktuell skattefordran		457	457
Övriga fordringar		167	3
Förutbetalda kostnader och upplupna intäkter	19	1 490	2 875
		6 565	4 993
<i>Kassa och bank</i>		10 927	4 779
Summa omsättningstillgångar		17 492	9 772
SUMMA TILLGÅNGAR		29 255	20 647

Moderföretagets balansräkning

	Not	2015-12-31	2014-12-31
EGET KAPITAL OCH SKULDER			
Eget kapital	20		
<i>Bundet eget kapital</i>			
Aktiekapital (1 000 aktier)		100	100
Överkursfond		5 900	5 900
		6 000	6 000
<i>Fritt eget kapital</i>			
Balanserat resultat		4 106	3 630
Årets resultat		5 520	-524
		9 626	3 106
		15 626	9 106
Långfristiga skulder	21		
Vinstandelslån		2 174	3 086
Skulder till koncernföretag		0	201
		2 174	3 287
Kortfristiga skulder			
Leverantörsskulder		1 014	1 118
Skulder till koncernföretag		3 163	0
Skulder till intresseföretag		0	22
Övriga skulder		525	788
Upplupna kostnader och förutbetalda intäkter	22	6 753	6 326
		11 455	8 254
SUMMA EGET KAPITAL OCH SKULDER		29 255	20 647
POSTER INOM LINJEN			
Ställda säkerheter		Inga	Inga
Ansvarsförbindelser		Inga	Inga

Moderföretagets kassaflödesanalys

	2015-01-01 -2015-12-31	2014-01-01 -2014-12-31
Den löpande verksamheten		
Rörelseresultat	-2 376	-1 797
Justeringar för poster som inte ingår i kassaflödet		
Avskrivningar och nedskrivningar	19	36
Realisationsresultat	0	441
	-2 357	-1 320
Erhållen ränta och utdelning	2 334	-4
Erlagd ränta	-5	23
Betald inkomstskatt	0	0
Kassaflöde från den löpande verksamheten före förändringar av rörelsekapital	-28	-1 301
<i>Förändringar i rörelsekapital</i>		
Förändring av rörelsefordringar	-1 572	1 680
Förändring av rörelseskulder	3 201	2 493
Kassaflöde från den löpande verksamheten	1 601	2 872
<i>Investeringsverksamheten</i>		
Förvärv av dotterbolag	-291	-500
Avyttringar av dotterbolag	0	0
Förvärv av intresseföretag	-1 202	-1 314
Förvärv av materiella anläggningstillgångar	0	0
Förvärv av immateriella anläggningstillgångar	-131	0
Förvärv av finansiella anläggningstillgångar	-3 011	-667
Försäljning av anläggningstillgångar	11 119	586
Kassaflöde från investeringsverksamheten	6 484	-1 895
<i>Finansieringsverksamheten</i>		
Upptagna lån	0	0
Amortering av skuld	-276	-48
Kapitaltillskott	1 000	1 000
Erhållet/lämnat koncernbidrag	-2 962	
Kassaflöde från finansieringsverksamheten	-2 238	952
Årets kassaflöde	5 847	1 929
Likvida medel vid årets början	4 779	2 850
Kursdifferens i likvida medel	0	0
Likvida medel vid årets slut	10 927	4 779

MS
7

Tilläggsupplysningar

Redovisningsprinciper m.m.

Allmänna redovisningsprinciper

Årsredovisningen och koncernredovisningen har upprättats enligt Årsredovisningslagen (1995:1554) och Bokföringsnämndens allmänna råd BFNAR 2012:1 Årsredovisning och koncernredovisning (K3).

Koncernredovisning

Koncernredovisningen är upprättad enligt förvärvsmetoden. Koncernredovisningen omfattar moderföretaget samt dess dotterföretag. Med dotterföretag avses de företag i vilka moderföretaget, direkt eller indirekt, har ett bestämmande inflytande. I normalfallet avser detta företag där moderföretaget innehar mer än 50 % av rösterna. I koncernredovisningen ingår dotterföretagen från den dagen koncernen erhåller bestämmande inflytande tills den dag det inte längre föreligger. Dotterföretagens redovisningsprinciper överensstämmer med koncernens redovisningsprinciper i övrigt.

I koncernredovisningen faller koncernföretagens bokslutsdispositioner bort och ingår i det redovisade resultatet efter avdrag för uppskjuten skatt. Detta innebär att koncernföretagens obeskattade reserver i koncernens balansräkning fördelas mellan uppskjuten skatteskuld och eget kapital.

Minoritetens andel av årets resultat redovisas direkt i anslutning till Årets resultat samt att eget kapital som hänför sig till minoriteten återfinns på en separat rad i koncernens egna kapital.

Andelar i intresseföretag

Koncernens innehav av andelar i ett företag som inte är dotterföretag men där koncernen utövar ett betydande men inte bestämmande inflytande klassificeras som innehav av andelar i intresseföretag. Intresseföretag föreligger då koncernen innehar mer än 20 % men mindre än 50 % av rösterna i den juridiska personen. Koncernen redovisar andelar i intresseföretag enligt kapitalandelsmetoden. I de fall koncernen förvärvar ytterligare andelar i intresseföretaget, men det fortsatt är ett intresseföretag till koncernen, omvärderas inte det tidigare innehavet. Då andelar i intresseföretag avyttras, så att betydande inflytande inte längre föreligger, redovisas hela innehavet som avyttrat och eventuell vinst eller förlust redovisas i koncernens resultaträkning. I de fall det ändå finns kvar andelar redovisas de som Övriga värdepappersinnehav.

Intäktsredovisning

Intäktsredovisning sker i resultaträkningen när det är sannolikt att de framtida ekonomiska fördelarna kommer att tillfalla bolaget och dessa fördelar kan beräknas på ett tillförlitligt sätt. Intäkterna inkluderar endast det bruttoinflöde av ekonomiska fördelar som företaget erhåller eller kan erhålla för egen räkning enligt avtal med kunden. Eventuella förlustrisker reserveras.

Intäktsredovisning sker när det ekonomiska utfallet för utfört tjänsteuppdrag kan beräknas på ett tillförlitligt sätt och de ekonomiska fördelarna tillfaller bolaget. Successiv vinstavräkning tillämpas. Detta innebär att i de fall färdigställandegraden kan beräknas på ett tillförlitligt sätt så redovisas inkomsten som intäkt baserad på färdigställandegraden på balansdagen. Färdigställandegraden för tjänsteuppdragen har fastställts genom nedlagda utgifter i förhållande till totalt beräknade utgifter för att fullgöra uppdraget.

Offentliga bidrag

Ett offentligt bidrag som inte är förenat med krav på framtida prestation redovisas som intäkt när villkoren för att få uppdraget uppfylls. Ett offentligt bidrag som är förenat med krav på framtida prestation redovisas som intäkt när prestationen utförs. Har bidraget tagits emot innan villkoren för att redovisa det som intäkt har uppfyllts, redovisas bidraget som skuld. Ett offentligt bidrag som hänför sig till förvärv av en anläggningstillgång redovisas som minskning av tillgångens anskaffningsvärde.

I de fall investeringar i aktier i projektbolag har skett med hjälp av riktade bidrag, har dessa investeringar skrivits ned i balansräkningen direkt mot nämnda bidrag. Det innebär att dessa investeringar har upptagits till noll kronor i balansräkningen.

Leasingavtal

Operationell leasing

Koncernen är leasagare genom så kallade operationella leasingavtal då de ekonomiska risker och fördelar som är förknippade med tillgången inte har övergått till koncernen. Leasingavgifterna, inklusive en eventuell första förhöjd hyra, redovisas som en kostnad linjärt över leasingperioden.

Ersättningar till anställda

Ersättningar till anställda avser alla typer av ersättningar som koncernen lämnar till de anställda. Koncernens ersättningar innefattar bland annat löner, betald semester, betald frånvaro. Redovisning sker i takt med intjänandet.

Koncernen har endast avgiftsbestämda pensionsplaner. Utgifter för avgiftsbestämda planer redovisas som en kostnad under den period de anställda utför de tjänster som ligger till grund för förpliktelsen.

Omräkning av poster i utländsk valuta

Fordringar och skulder i utländsk valuta har värderats till balansdagens kurs. Kursvinster och kursförluster på rörelsefordringar och rörelseskulder redovisas i rörelseresultatet medan kursvinster och kursförluster på finansiella fordringar och skulder redovisas som finansiella poster.

Skatt

Total skatt utgörs av aktuell skatt och uppskjuten skatt. Skatter redovisas i resultaträkningen, utom då underliggande transaktion redovisas direkt mot eget kapital varvid tillhörande skatteeffekt redovisas i eget kapital.

Aktuell skatt

Aktuell skatt avser inkomstskatt för innevarande räkenskapsår samt den del av tidigare räkenskapsårs inkomstskatt som ännu inte redovisats. Aktuell skatt beräknas utifrån per den skattesats som gäller per balansdagen.

Uppskjuten skatt

Uppskjuten skatt är inkomstskatt som avser framtida räkenskapsår till följd av tidigare händelser. Redovisning sker enligt balansräkningsmetoden. Enligt denna redovisas uppskjutna skatteskulder och uppskjutna skattefordringar på temporära skillnader som uppstår mellan bokförda respektive skattemässiga värden för tillgångar och skulder samt för övriga skattemässiga avdrag. Uppskjuten skattefordran hänförlig till underskottsavdrag redovisas inte.

Uppskjutna skattefordringar netto redovisas mot uppskjutna skatteskulder endast om de kan betalas med ett nettobelopp. Uppskjuten skatt beräknas utifrån gällande skattesats på balansdagen. Effekter av förändringar i gällande skattesatser resultatförs i den period förändringen lagstadsatts. Uppskjutna skattefordringar reduceras till den del det inte är sannolikt att den underliggande skattefordran kommer att kunna realiseras inom en överskådlig framtid. Uppskjuten skattefordran redovisas som finansiella anläggningstillgång och uppskjuten skatteskuld som avsättning.

Anläggningstillgångar

Materiella och immateriella anläggningstillgångar redovisas till anskaffningsvärde minskat med ackumulerade avskrivningar och eventuella nedskrivningar. I de fall statligt bidrag erhållits för de immateriella tillgångarna redovisas dessa i balansräkningen genom att bidraget reducerar tillgångens redovisade värde.

Materiella anläggningstillgångar har delats upp på betydande komponenter när komponenterna har väsentligt olika nyttjandeperioder.

Avskrivningarna enligt plan grundas på anläggningstillgångarnas ursprungliga anskaffningsvärden och fördelas över den beräknade nyttjandeperioden.

Förvärvade patent, patentansökningar och uppfinningar redovisas som immateriella tillgångar. Som en konsekvens härav aktiveras arbeten, som läggs ned på de olika projekten, och tas upp som immateriell tillgång. En ingående prövning av värdet på aktiverade belopp sker löpande och i samband med årsbokslut. Vid behov görs erforderliga nedskrivningar.

Avskrivning sker linjärt och påbörjas när respektive projekt är färdigutvecklat och klart för lansering. Därmed uppnås matchning mellan intäkter och kostnader.

Följande avskrivningstider tillämpas:

Immateriella anläggningstillgångar

Balanserade utgifter för programvaror	5 år
Balanserade utgifter för utvecklingsarbeten och liknande arbeten	5 år
Goodwill	5 år

Materiella anläggningstillgångar

Inventarier, verktyg och installationer	3-5 år
---	--------

Fordringar, skulder och avsättningar

Om inget annat anges ovan värderas kortfristiga fordringar till det lägsta av dess anskaffningsvärde och det belopp varmed de beräknas bli reglerade. Långfristiga fordringar och långfristiga skulder värderas efter det första värderingstillfället till upplupet anskaffningsvärde. Övriga skulder och avsättningar värderas till de belopp varmed de beräknas bli reglerade. Övriga tillgångar redovisas till anskaffningsvärde om inget annat anges ovan.

Likvida medel

Den del av koncernkontot som hänför sig till moderföretaget redovisas som företagets likvida medel.

Noter

Not 1 Bidrag

Av moderföretagets totala intäkter avser 10 192 (12 181) tkr bidrag.
Av koncernens totala intäkter avser 11 842 (14 577) tkr bidrag.

Not 2 Leasingavtal - leasetagare

Operationell leasing

	Koncernen		Moderföretaget	
	2015	2014	2015	2014
Lokalhyra	1 221	1 520	819	776
	1 221	1 520	819	776

Framtida hyresavgifter avseende ej uppsägningsbara operationella hyresavtal:

Ska betalas inom 1 år	720	700	600	580
Ska betalas inom 1-5 år	1 006	1 091	886	971
Ska betalas senare än 5 år	0	0	0	0

Not 3 Anställda och personalkostnader

Medelantalet anställda

	2015		2014	
	Antal anställda	Varav kvinnor	Antal anställda	Varav kvinnor
Moderföretaget	17	8	18	8
Dotterföretag	5	3	8	4
Koncernen totalt	22	11	26	12

Könsfördelning bland ledande befattningshavare

	Koncernen		Moderföretaget	
	2015-12-31	2014-12-31	2015-12-31	2014-12-31
Andel kvinnor i styrelsen	38%	35%	40%	33%
Andel män i styrelsen	62%	65%	60%	67%
Andel kvinnor bland övriga ledande befattningshavare	33%	50%	100%	100%
Andel män bland övriga ledande befattningshavare	67%	50%	0%	0%

Uppgifterna avser förhållandet på balansdagen.

Löner och andra ersättningar	2015		2014	
	Löner och andra ersättningar	Sociala kostnader (varav pensionskostnader)	Löner och andra ersättningar	Sociala kostnader (varav pensionskostnader)
Moderföretaget	9 450	4 576 (1 409)	9 531	4 710 (1 393)
Dotterföretag	2 024	690 (108)	3 383	1 314 (334)
Koncernen totalt	11 474	5 266 (1 517)	12 914	6 024 (1 727)

Av Moderföretagets pensionskostnader avser 137 (140) tkr gruppen styrelse och VD.

Av Dotterföretagens pensionskostnader avser 0 (109) tkr gruppen styrelse och VD.

Löner och andra ersättningar fördelat mellan styrelseledamöter och VD resp. övriga anställda.

	2015		2014	
	Styrelse och VD (varav tantiem o.d.)	Övriga anställda	Styrelse och VD (varav tantiem o.d.)	Övriga anställda
Moderföretaget	968 (0)	8 482	897 (0)	8 634
Dotterföretag	0 (0)	2 024	843 (0)	2 540
Koncernen totalt	968	10 506	1 740	11 174

Not 4 Inköp och försäljning mellan koncernföretag

Av moderföretagets intäkter 19 382 (21 344) tkr har 373 (424) tkr fakturerats övriga bolag i koncernen.

Av bolagets rörelsekostnader 21 758 (23 141) tkr avser 0 (36) tkr inköp från övriga bolag i koncernen.

Not 5 Resultat från andelar i koncernföretag

	Koncernen		Moderföretaget	
	2015	2014	2015	2014
Erhållna utdelningar	0	10	0	10
Anticiperade utdelningar	0	0	2 316	0
Resultat vid omklassificering till intressebolag	9 117	0	0	0
Resultat vid avyttringar	0	724	0	0
Återföring av nedskrivningar	0	0	404	0
	9 117	734	2 720	10

Not 6 Resultat från andelar i intresseföretag

	Koncernen		Moderföretaget	
	2015	2014	2015	2014
Resultat vid omklassificering till övrigt innehav	4 745	0	0	0
Årets resultatandel	-1 659	-563	0	0
Resultat vid avyttringar	-24	84	-142	-295
Resultateffekt vid ägarförändring	1 479	0	0	0
Avskrivning goodwill	-81	-214	0	0
Nedskrivningar	0	-1 264	0	-1 341
Återföring av nedskrivningar	0	380	0	380
	4 460	-1 577	-142	-1 256

Not 7 Resultat från övriga värdepapper och fordringar som är anläggningstillgångar

	Koncernen		Moderföretaget	
	2015	2014	2015	2014
Resultat vid avyttringar	9 063	349	8 431	463
Nedskrivningar	-996	-1 189	-1 001	-1 377
Återföring av nedskrivningar	0	954	0	954
	8 067	114	7 430	40

Not 8 Övriga räntelntäkter och liknande resultatposter

	Koncernen		Moderföretaget	
	2015	2014	2015	2014
Övriga räntelntäkter	34	79	18	46
Nedskrivning vinstandelslån Västra Götalandsregionen	527	0	527	0
Nedskrivning vinstandelslån ALMI	310	2 538	310	2 538
	871	2 617	855	2 584

Not 9 Räntekostnader och liknande resultatposter

	Koncernen		Moderföretaget	
	2015	2014	2015	2014
Övriga räntekostnader	-15	-13	0	0
Kursdifferenser	-10	-4	-5	-3
Nedskrivningar fordringar	0	-100	0	-100
Övriga finansiella kostnader	0	-2	0	-2
	-25	-119	-5	-105

Not 10 Bokslutsdispositioner

	Moderföretaget	
	2015	2014
Lämnat koncernbidrag	-2 962	0
	-2 962	0

Not 11 Skatt på årets resultat

	Koncernen		Moderföretaget	
	2015	2014	2015	2014
Aktuell skattekostnad	-6	-31	0	0
Förändring av uppskjuten skatt	0	72	0	0
Summa redovisad skatt	-6	41	0	0

Totalt outnyttjat skattemässigt underskottsavdrag uppgår till 1 916 tkr.

Not 12 Balanserade utgifter för programvaror

	Koncernen		Moderföretaget	
	2015-12-31	2014-12-31	2015-12-31	2014-12-31
Ingående anskaffningsvärden	0	0	0	0
Årets anskaffningar	131	0	131	0
Utgående ackumulerade anskaffningsvärden	131	0	131	0

Ingående avskrivningar	0	0	0	0
Årets avskrivningar	-3	0	-3	0
Utgående ackumulerade avskrivningar	-3	0	-3	0
Utgående redovisat värde	128	0	128	0

Not 13 Balanserade utgifter för utvecklingsarbeten och liknande arbeten

	Koncernen		Moderföretaget	
	2015-12-31	2014-12-31	2015-12-31	2014-12-31
Ingående anskaffningsvärden	2 109	1 983	0	0
Årets anskaffningar	0	1 411	0	0
Bidragsfinansierad aktivering	0	-533	0	0
Försäljningar/utrangeringar	-2 109	-752	0	0
Utgående ackumulerade anskaffningsvärden	0	2 109	0	0
Ingående avskrivningar	-110	-110	0	0
Försäljningar/utrangeringar	110	0	0	0
Utgående ackumulerade avskrivningar	0	-110	0	0
Ingående nedskrivningar	-1 122	-1 122	0	0
Försäljningar/utrangeringar	1 122	0	0	0
Utgående ackumulerade nedskrivningar	0	-1 122	0	0
Utgående redovisat värde	0	877	0	0

Not 14 Patent

	Koncernen		Moderföretaget	
	2015-12-31	2014-12-31	2015-12-31	2014-12-31
Ingående anskaffningsvärden	3 995	3 764	0	0
Årets anskaffningar	103	657	0	0
Årets bidragsfinansierade patentkostnader	0	-206	0	0
Försäljningar/utrangeringar	-1 698	-220	0	0
Utgående ackumulerade anskaffningsvärden	2 400	3 995	0	0
Ingående nedskrivningar	-2 035	-2 035	0	0
Utgående ackumulerade nedskrivningar	-2 035	-2 035	0	0
Utgående redovisat värde	365	1 960	0	0

Anskaffningsvärdet har minskats med ett offentligt bidrag från VINNOVA på 50 tkr (2013) samt 107 tkr (2014) tillsammans med bidrag från ALMI på 99 tkr (2014).

W
5

Not 15 Inventarier, verktyg och installationer

	Koncernen		Moderföretaget	
	2015-12-31	2014-12-31	2015-12-31	2014-12-31
Ingående anskaffningsvärden	1 842	1 881	924	924
Försäljningar/utrangeringar	-50	-39	0	0
Utgående ackumulerade anskaffningsvärden	1 792	1 842	924	924
Ingående avskrivningar	-1 738	-1 647	-896	-859
Försäljningar/utrangeringar	18	0	0	0
Årets avskrivningar	-31	-91	-16	-37
Utgående ackumulerade avskrivningar	-1 751	-1 738	-912	-896
Utgående redovisat värde	41	104	12	28

Not 16 Andelar i koncernföretag

	Moderföretaget	
	2015-12-31	2014-12-31
Ingående anskaffningsvärden	3 290	2 340
Årets anskaffningar	100	300
Omklassificeringar	-1 000	650
Tillskott	441	0
Utgående ackumulerade anskaffningsvärden	2 831	3 290
Ingående nedskrivningar	-1 139	-689
Återförda nedskrivningar	404	0
Omklassificeringar	450	-450
Utgående ackumulerade nedskrivningar	-285	-1 139
Utgående redovisat värde	2 546	2 151

WJ

Specifikation av andelar i koncernföretag

Namn	Kapital- andel	Rösträtts- andel	Antal andelar	Bokfört värde
Biomatcell AB	100%	100%	143 778	1 476
Cereduce AB	100%	100%	174 623	0
Gastrolink AB	100%	100%	2 000	604
GPCC Implement AB	100%	100%	1 000	241
GU School of Executive Education AB	100%	100%	1 000	100
Mindary AB	59%	59%	5 904	0
MIVAC Development AB	75%	75%	75 100	75
Vigor Wave Energy i Göteborg AB	50%	50%	500	50
				2 546

	Org.nr.	Säte
Biomatcell AB	556662-1719	Göteborg
Cereduce AB	556802-9895	Göteborg
Gastrolink AB	556544-2810	Göteborg
GPCC Implement AB	559015-2202	Göteborg
GU School of Executive Education AB	556748-6963	Göteborg
Mindary AB	556925-5127	Göteborg
MIVAC Development AB	556691-5319	Göteborg
Vigor Wave Energy i Göteborg AB	559007-8233	Göteborg

Not 17 Andelar i intresseföretag

	Koncernen		Moderföretaget	
	2015-12-31	2014-12-31	2015-12-31	2014-12-31
Ingående anskaffningsvärden	5 295	5 156	7 565	7 311
Årets anskaffningar	587	1 314	452	1 314
Försäljningar/utrangeringar	1 145	0	-300	-379
Avskrivning goodwill	-81	-214	0	0
Årets resultatandel	-1 659	-563	0	0
Omklassificeringar	9 307	-398	435	-681
Utgående ackumulerade anskaffningsvärden	14 594	5 295	8 152	7 565
Ingående nedskrivningar	-3 766	-3 332	-4 872	-4 362
Återförda nedskrivningar	0	646	0	646
Omklassificeringar	-107	450	-107	450
Årets nedskrivningar	0	-1 530	0	-1 606
Utgående ackumulerade nedskrivningar	-3 873	-3 766	-4 979	-4 872
Utgående redovisat värde	10 721	1 529	3 173	2 693

Specifikation av andelar i Intresseföretag

Moderbolaget	Antal andelar	Bokfört värde	
		Kapitalandel & Rösträttsandel	moder-företaget
Again Nutrient Recovery AB	2 000	29%	200
Alzinova AB *	231 150	6%	689
Cervrite AB	1 488	45,3%	300
Exosome Ventures Gothenburg AB	28 180	28,2%	14
Gothenburg Sensor Devices AB	280	28%	14
Kaponjären 1 AB	2 000	20%	260
Luxbright AB	177	21%	262
Marine Biofouling Research i Göteborg AB	757	30%	30
Psilox AB *	875	5%	449
RoadIT AB	1 925	30%	5
Strongbone AB	1 400	25%	200
Tendera AB	103 187	30%	0
Toleranzia AB	405 000	5%	750

3 173

* Tillsammans med ägarandel genom dotterbolaget MIVAC Development AB uppgår totalt ägarandel till 22,23% i Alzinova AB och 26,77 i Toleranzia AB. Tillsammans med ägarandel genom dotterbolaget Biomacell AB uppgår totalt ägarandel till 33,7% i Psilox AB.

Koncernen	Antal andelar	Bokfört värde		Resultatandel Koncern	Kvarvarande Goodwill
		Kapitalandel & Rösträttsandel	koncernen		
Again Nutrient Recovery AB	2 000	29%	0	-180	0
Alzinova AB	231 150	6%	1 170	-590	0
Cervrite AB	1 488	45,3%	88	-119	0
Exosome Ventures Gothenburg AB	28 180	28,2%	143	129	0
Gothenburg Sensor Devices AB	280	28%	23	13	0
Kaponjären 1 AB	2 000	20%	465	38	0
Luxbright AB	177	21%	0	-159	0
Marine Biofouling Research i Göteborg AB	757	30%	27	0	0
Psilox AB	875	5%	134	-174	134
RoadIT AB	1 925	30%	0	0	0
Strongbone AB	1 400	25%	65	-11	54
Tendera AB	103 187	30%	0	0	0
Toleranzia AB	405 000	5%	8 606	-606	0
			10 721	-1 659	188

Uppgifter om intresseföretagets organisationsnummer och säte:

	Org.nr.	Säte
Again Nutrient Recovery AB	556871-6566	Göteborg
Alzinova AB	556861-8168	Göteborg
Cervrite AB	556714-0768	Göteborg
Exosome Ventures Gothenburg AB	559015-2251	Göteborg
Gothenburg Sensor Devices AB	556945-9901	Göteborg
Kaponjären 1 AB	556793-2974	Göteborg
Luxbright AB	556910-9837	Göteborg
Marine Biofouling Research i Göteborg AB	556776-9863	Göteborg
Psilox AB	556933-1928	Göteborg
RoadIT AB	556891-2587	Göteborg
Strongbone AB	556871-1179	Göteborg
Tendera AB	556614-1189	Göteborg
Toleranzia AB	556877-2866	Göteborg

Not 18 Andra långfristiga värdepappersinnehav

	Koncernen		Moderföretaget	
	2015-12-31	2014-12-31	2015-12-31	2014-12-31
Ingående bokfört värde	5 119	5 004	6 003	5 956
Årets anskaffningar	1 449	967	1 449	667
Försäljningar/utrangeringar	-1 475	-349	-2 109	-235
Omklassificeringar	5 308	32	960	38
Tillskott	602	0	602	0
Återföring av tidigare års nedskrivningar	0	655	0	955
Nedskrivningar	-997	-1 190	-1 001	-1 378
Utgående bokfört värde	10 006	5 119	5 904	6 003

Not 19 Förutbetalda kostnader och upplupna intäkter

	Koncernen		Moderföretaget	
	2015-12-31	2014-12-31	2015-12-31	2014-12-31
Upplupna intäkter	1 354	2 684	1 106	2 584
Förutbetalda hyreskostnader	318	150	218	51
Förutbetalda försäkringspremier	119	150	119	150
Övriga förutbetalda kostnader	112	287	47	90
	1 903	3 271	1 490	2 875

Not 20 Förändring av eget kapital

Koncernen	Aktiekapital	Övrigt tillskjutet kapital	Annat eget kap. inkl. årets res.	Minoritetsintresse	Totalt
Vid årets början	100	13 674	-6 915	727	7 586
<i>Transaktioner med ägare:</i>					
Minoritetsintresse vid omklassificering	0	-374	374	-768	-768
Minoritetsintresse vid försäljning	0	0	0	14	14
Minoritetsintresse vid förvärv	0	0	0	50	50
Erhållet kapitaltillskott	0	1 000	0	0	1 000
Årets resultat	0	0	19 044	64	19 108
Utgående balans 2015-12-31	100	14 300	12 503	87	26 990

Moderföretaget	Bundet eget kapital		Fritt eget kapital		Totalt
	Aktiekapital	Överkursfond	Balanserat resultat	Årets resultat	
Vid årets början	100	5 900	3 630	-524	9 106
Överföring resultat föregående år	0	0	-524	524	0
<i>Transaktioner med ägare:</i>					
Erhållet aktieägartillskott	0	0	1 000	0	1 000
Årets resultat	0	0	0	5 520	5 520
Utgående balans 2015-12-31	100	5 900	4 106	5 520	15 626

WS
J

Not 21 Långfristiga skulder

	Koncernen		Moderföretaget	
	2015-12-31	2014-12-31	2015-12-31	2014-12-31
Förfaller senare än 5 år efter balansdagen				
Vinstandelslån Västra Götalandsregionen	2 174	3 086	2 174	3 086
Övriga lån Västra Götalandsregionen	0	850	0	0
Skulder till koncernföretag	0	0	0	201
	2 174	3 936	2 174	3 287

Aterbetalningstidpunkt för vinstandelslån är villkorad. Låneavtalens löptid är åtta år. Lånen löper utan ränta.

Checkräkningskredit

	Koncernen		Moderföretaget	
	2015-12-31	2014-12-31	2015-12-31	2014-12-31
Beviljad kredit (ej utnyttjad)	1 000	1 000	1 000	1 000


Not 22 Upplupna kostnader och förutbetalda intäkter


	Koncernen		Moderföretaget	
	2015-12-31	2014-12-31	2015-12-31	2014-12-31
Personalrelaterade kostnader	2 647	2 882	2 252	2 206
Upplupna projektkostnader/utvecklingskostnader	4 386	4 525	93	794
Förutbetalda intäkter	9 038	8 813	3 657	2 715
Övriga poster	1 121	714	751	611
	17 192	16 934	6 753	6 326

Not 23 Nyckeltalsdefinitioner


Balansomslutning: Totala tillgångar
Soliditet: Justerat eget kapital i procent av balansomslutning

Göteborg den 8 april 2016


Anette Asklin
Styrelseordförande


Jörgen Tholin
Styrelseledamot


Lars Nilsson
Styrelseledamot



Catharina Bäärnhielm
Styrelseledamot


Olle Larkö
Styrelseledamot


Klementina Österberg
Verkställande direktör

Vår revisionsberättelse har lämnats den 22/4 2016

Ernst & Young AB


Inger Sjöberg
Auktoriserad Revisor

Revisionsberättelse

Till årsstämman i GU Ventures AB, org.nr 556518-9098

Rapport om årsredovisningen och koncernredovisningen

Vi har utfört en revision av årsredovisningen och koncernredovisningen för GU Ventures AB för räkenskapsåret 2015-01-01 - 2015-12-31.

Styrelsens och verkställande direktörens ansvar för årsredovisningen och koncernredovisningen

Det är styrelsen och verkställande direktören som har ansvaret för att upprätta en årsredovisning och koncernredovisning som ger en rättvisande bild enligt årsredovisningslagen och för den interna kontroll som styrelsen och verkställande direktören bedömer är nödvändig för att upprätta en årsredovisning och koncernredovisning som inte innehåller väsentliga felaktigheter, vare sig dessa beror på oegentligheter eller på fel.

Revisorns ansvar

Vårt ansvar är att uttala oss om årsredovisningen och koncernredovisningen på grundval av vår revision. Vi har utfört revisionen enligt International Standards on Auditing och god revisionssed i Sverige. Dessa standarder kräver att vi följer yrkesetiska krav samt planerar och utför revisionen för att uppnå rimlig säkerhet att årsredovisningen och koncernredovisningen inte innehåller väsentliga felaktigheter.

En revision innefattar att genom olika åtgärder inhämta revisionsbevis om belopp och annan information i årsredovisningen och koncernredovisningen. Revisorn väljer vilka åtgärder som ska utföras, bland annat genom att bedöma riskerna för väsentliga felaktigheter i årsredovisningen och koncernredovisningen, vare sig dessa beror på oegentligheter eller på fel. Vid denna riskbedömning beaktar revisorn de delar av den interna kontrollen som är relevanta för hur bolaget upprättar årsredovisningen och koncernredovisningen för att ge en rättvisande bild i syfte att utforma granskningsåtgärder som är ändamålsenliga med hänsyn till omständigheterna, men inte i syfte att göra ett uttalande om effektiviteten i bolagets interna kontroll. En revision innefattar också en utvärdering av ändamålsenligheten i de redovisningsprinciper som har använts och av rimligheten i styrelsens och verkställande direktörens uppskattningar i redovisningen, liksom en utvärdering av den övergripande presentationen i årsredovisningen och koncernredovisningen.

Vi anser att de revisionsbevis vi har inhämtat är tillräckliga och ändamålsenliga som grund för våra uttalanden.

Uttalanden

Enligt vår uppfattning har årsredovisningen och koncernredovisningen upprättats i enlighet med årsredovisningslagen och ger en i alla väsentliga avseenden rättvisande bild av moderbolagets och koncernens finansiella ställning per den 31 december 2015 och av dess finansiella resultat och kassaflöden för året enligt årsredovisningslagen. Förvaltningsberättelsen är förenlig med årsredovisningens och koncernredovisningens övriga delar.

Vi tillstyrker därför att årsstämman fastställer resultaträkningen och balansräkningen för moderbolaget och koncernen.

Rapport om andra krav enligt lagar och andra författningar

Utöver vår revision av årsredovisningen och koncernredovisningen har vi även utfört en revision av förslaget till dispositioner beträffande bolagets vinst eller förlust samt styrelsens och verkställande direktörens förvaltning för GU Ventures AB för räkenskapsåret 2015-01-01 - 2015-12-31.

Styrelsens och verkställande direktörens ansvar

Det är styrelsen som har ansvaret för förslaget till dispositioner beträffande bolagets vinst eller förlust, och det är styrelsen och verkställande direktören som har ansvaret för förvaltningen enligt aktiebolagslagen.

Revisorns ansvar

Vårt ansvar är att med rimlig säkerhet uttala oss om förslaget till dispositioner beträffande bolagets vinst eller förlust och om förvaltningen på grundval av vår revision. Vi har utfört revisionen enligt god revisionssed i Sverige.

Som underlag för vårt uttalande om styrelsens förslag till dispositioner beträffande bolagets vinst eller förlust har vi granskat om förslaget är förenligt med aktiebolagslagen.

Som underlag för vårt uttalande om ansvarsfrihet har vi utöver vår revision av årsredovisningen och koncernredovisningen granskat väsentliga beslut, åtgärder och förhållanden i bolaget för att kunna bedöma om någon styrelseledamot eller verkställande direktören är ersättningsskyldig mot bolaget. Vi har även granskat om någon styrelseledamot eller verkställande direktören på annat sätt har handlat i strid med aktiebolagslagen, årsredovisningslagen eller bolagsordningen.

Vi anser att de revisionsbevis vi har inhämtat är tillräckliga och ändamålsenliga som grund för våra uttalanden.

Uttalanden

Vi tillstyrker att årsstämman disponerar vinsten enligt förslaget i förvaltningsberättelsen och beviljar styrelsens ledamöter och verkställande direktören ansvarsfrihet för räkenskapsåret.

Göteborg den 22 april 2016

Ernst & Young AB



Inger Sjöberg
Auktoriserad revisor